



Bank Burgenland. Unternehmenspräsentation.

Mai 2024



Der Überblick.

Punkt für Punkt.



- Bank Burgenland stellt sich vor 3
- Kernmarkt: Südost-Österreich 10
- Die Bank in Zahlen: Bilanz und Bankbuch 14
- Refinanzierung 20
- Informationen zum Deckungsstock 24
- Ansprechpartner 28
- Anhang 30



Die Bank Burgenland stellt sich vor.

www.bank-bgld.at



Die Bank im Überblick.

Die Bank Burgenland stellt sich vor.



unabhängige Regionalbank in Ost-Österreich mit verlässlichem Eigentümer.

€ 4,65 Mrd. Bilanzsumme

Eigentümer zu 100% die Grazer Wechselseitige Versicherung AG

effizientes Vertriebsnetz im Heimatmarkt.

13 Filialen im Burgenland, Wien und Graz mit rund 48.000 Kunden
zukünftig 10 Filialen in Kärnten mit rund 42.000 Kunden

ausgewählte Finanzkennzahlen.

€ 118,7 Mio. Nettozinsertrag

€ 48,8 Mio. Ergebnis der gewöhnlichen Geschäftstätigkeit

41,5% Cost Income Ratio

22,2% Gesamtkapitalquote

21,9% harte Kernkapitalquote

Rating und Deckungsstock.

Moody's: langfristiges Emittentenrating A3/stabil

Scope Ratings: Emittentenrating A-/stabil

Scope Ratings: hypothekarische Pfandbriefe AAA/stabil

ISS-ESSG: Nachhaltigkeitsrating C-



Die GRAWE Bankengruppe.

Der unabhängige Allfinanzanbieter im Osten Österreichs.



Grawe Group.

- Spezialist für Sach- und Lebensversicherungen
- Finanzstark: Eigenkapital von € 1,91 Mrd.
- Tradition: Gründung vor über 190 Jahre
- International: Aktiv in 13 Ländern
- Erfolgreich: Bilanzsumme von € 12,96 Mrd.
- Prämienvolumen: € 1,37 Mrd.
- rd 4.973 Mitarbeiter (davon rund 762 MA in Bankbeteiligungen)
- 5. größte Versicherungsgruppe Österreichs

hält 100%



Bank Burgenland.

- Regionalbank in Ost-Österreich
- Bilanzsumme: € 4,65 Mrd.
- anrechenbare Eigenmittel: € 602,5 Mio.

hält 100%



Schelhammer Capital.

- stärkste Privatbank Österreichs
- Private Banking, Family Office, Vermögensmanagement
- Bilanzsumme: € 2,5 Mrd.



Security KAG.

- Fondsmanagement
- Fondsvol.: € 7,1 Mrd.



Unsere Zielregion.

Starke Marktpräsenz in Südost-Österreich und Westungarn.

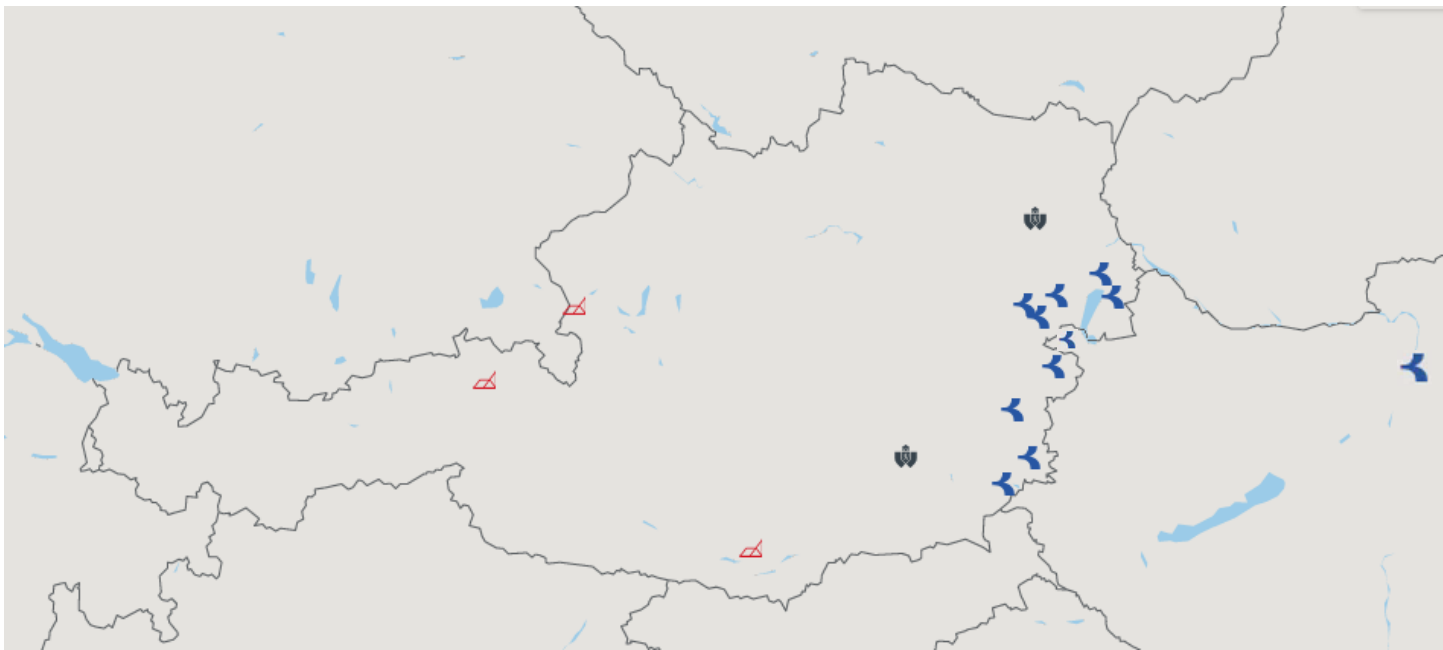


Zielregion.

Der definierte Zielmarkt ist das Burgenland, Kärnten sowie die beiden Ballungsräume Wien und Graz inklusive Umland.

Standorte.

Mit 13 Filialen im Burgenland, Wien, Graz und zukünftig 10 Filialen in Kärnten sowie einer EU-Filiale in Ungarn ist die Bank Burgenland in der Zielregion stark verankert und kann neben Beratungsqualität mit Kundennähe überzeugen.



Unser Geschäftsmodell.

Eine Regionalbank mit Geschichte.



Kundensegmente und Serviceleistungen.

Privat- und Geschäftskunden

Firmenkunden

Immobilien und
Projektfinanzierung

Capital Markets

Geschichte.

2006 Privatisierung.

Grazer Wechselseitige
Versicherung AG wird
neuer Eigentümer

2017 Start der DADAT.

Marktstart in Österreich
der Onlinebank DADAT

2019 Start Capital Markets.

Beginn des Geschäftsfelds Anleihen
Sales & Trading

2021 Schelhammer Capital entsteht.

Verschmelzung der beiden
Privatbanken Schelhammer
& Schattera und Capital
Bank



2015 Erwerb Bankhaus Schelhammer & Schattera.

Kauf des Mehrheitsanteils
am Bankhaus Schelhammer
& Schattera AG

2017 Bank Burgenland wird erstmals geratet.

Erstrating für Pfandbriefe
der Bank Burgenland durch
Scope Ratings

2020 Kooperation mit Österreichischer Post AG.

Marktstart der bank99

2023 Übernahme Retail- Geschäft Anadi Bank.

Erweiterung Filialgeschäft
um 10 Standorte in Kärnten
(Closing Sept. 2024)





Strategische Ausrichtung.

Die unabhängige Regionalbank im Südosten Österreichs.



Geschäftsstrategie der Bank Burgenland.

- führende unabhängige Regionalbank im Burgenland und Kärnten (Privat- und Geschäftskunden, Firmenkunden und öffentliche Hand)
- Spezialist für Immobilienfinanzierung (Anleger, Projektentwickler)

strategische Schwerpunkte.

Management Migration
Filialgeschäft Anadi Bank

- Übernahme 10 Standorte und ausgewähltes KMU-Portfolio
- inkl. rund 70 Mitarbeiter und Geschäftsvolumen iHv. € 1,7 Mrd.
- technische Migration im Sept. 2024, rückwirkend wirksam mit 01.01.2024

Funding mit Schwerpunkt
Covered Bonds

- aktuelle Refinanzierung über Primärmittel und Pfandbriefe
- Fokus auf Pfandbriefemissionen und Senior Emissionen

Kostendisziplin und
Digitalisierung

- Kostenmanagement über Digitalisierung
- Verbesserung interner Prozesse

Etablierung Institutional
Banking

- Etablierung der Bank als Spezialist für Anleihenhandel und Emissionsgeschäft



Aktuelles.

Ukraine-Krieg und wirtschaftliches Umfeld.



Ukraine-Krieg.

- GRAWE Bankengruppe äußerst gering von Krieg oder Sanktionen betroffen
- kein nennenswertes Russland-Exposure
- indirekte Auswirkungen über erhöhten Compliance-Aufwand durch Sanktionsregime und erhöhte Energie- und Rohstoffpreise

Wirtschaftliches Umfeld.

- Inflationsumfeld, hohes Zinsniveau und schwache Konjunktur als Treiber für Kreditrisiken
- Ausgeweitete Zinsspanne durch Zinsanstieg; Einlagengeschäft wieder attraktiv
- Ende der Preisdynamik am Immobilienmarkt sowie KIM Verordnung dämpfen Kreditnachfrage
- keine Folgen aus COVID-19-Pandemie im Jahr 2024 mehr zu erwarten



Kernmarkt: Südost-Österreich.

www.bank-bgld.at

Wirtschaftslage Österreich.

Wettbewerbsfähigkeit und Sicherheit im Herzen Europas.



Wirtschaftsdaten	2019	2020	2021	2022	2023f	2024f
BIP Wachstum (real)						
Österreich	1,5%	-6,5%	4,6%	4,9%	0,4%	1,1%
Deutschland	1,1%	-3,7%	2,6%	1,8%	-0,3%	1,3%
Eurozone	1,6%	-6,1%	5,4%	3,5%	0,8%	1,4%
Inflation (durchschnittlich)						
Österreich	1,5%	1,4%	2,8%	8,6%	8,2%	3,0%
Deutschland	1,4%	0,4%	3,2%	8,7%	6,2%	3,1%
Eurozone	1,2%	0,3%	2,6%	8,4%	5,3%	2,9%
Budgetsaldo						
Österreich	0,6%	-8,0%	-5,9%	-3,3%	-2,7%	-1,5%
Deutschland	1,5%	-4,3%	-3,7%	-2,6%	-3,7%	-1,9%
Eurozone	-0,6%	-7,1%	-5,4%	-3,8%	-3,7%	-2,8%
Staatsverschuldung						
Österreich	70,6%	82,9%	82,3%	77,8%	74,9%	72,6%
Deutschland	58,9%	68,0%	68,6%	66,5%	67,2%	66,5%
Eurozone	83,5%	96,6%	94,9%	90,9%	89,8%	89,0%
Arbeitslosigkeit						
Österreich	4,8%	5,5%	6,2%	4,8%	5,3%	5,6%
Deutschland	3,0%	3,6%	3,6%	3,1%	3,3%	3,3%
Eurozone	7,6%	8,0%	7,8%	6,8%	6,8%	6,8%

Rating für Österreich	LF	KF	Ausblick
Fitch	AA+	F1+	negativ
Moody's	Aa1	P-1	Stabil
Scope Ratings	AAA	S-1+	Stabil
Standard & Poor's	AA+	A-1+	Stabil

Quellen: IMF (www.imf.org), Bloomberg





Wirtschaftslage Burgenland.

Wettbewerbsfähigkeit und Sicherheit im Herzen Europas.



das Burgenland.

301.287 Einwohner

Fläche ca. 3.962 km²

Hauptstadt Eisenstadt

Fakten zur Wirtschaft.

- rund 26.600 Arbeitsstätten (davon rund 71% im Tertiären Sektor)
- 140.800 Erwerbstätige
- Burgenland stärkstes Auspendlerbundesland
 - über ein Drittel der Erwerbstätigen arbeiten auswärts
 - Pendlerstrom nach Wien und Niederösterreich

Rating.

- Burgenland: Standard & Poor's: AA//A-1+/Stabil (Stand April 2023)





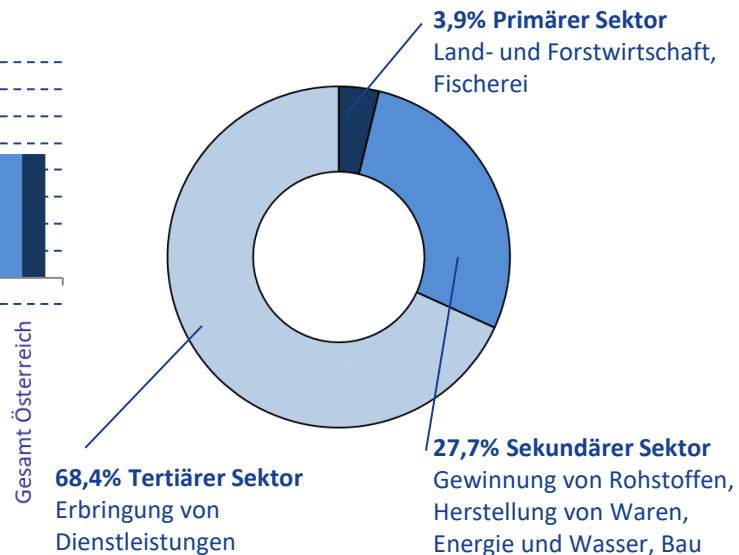
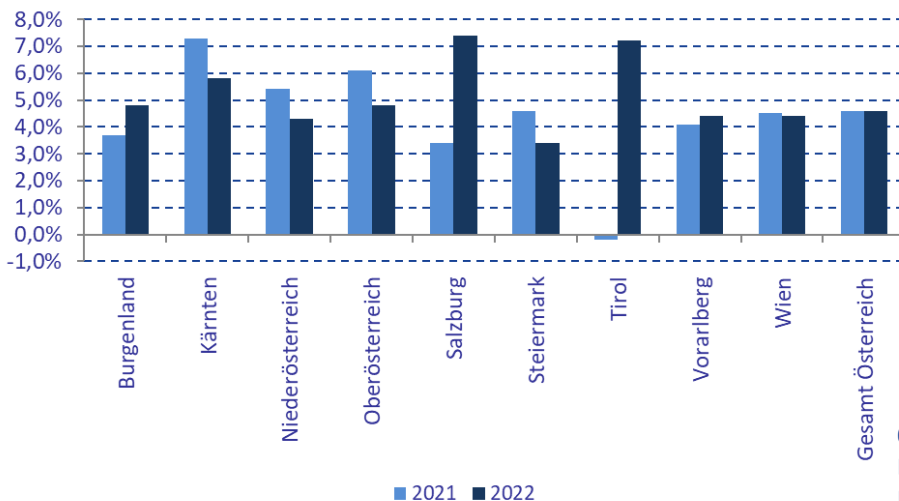
Wirtschaftslage Burgenland.

Wettbewerbsfähigkeit und Sicherheit im Herzen Europas.



Burgenländische Wirtschaft wächst im langjährigen Schnitt im Gleichschritt mit Österreich.

- mit 4,8% Wachstum der realen Bruttowertschöpfung im Jahr 2022 liegt man minimal unter dem Durchschnitt von 4,9%
- Burgenland mit 116,8% Wachstum des regionalen Bruttoinlandsprodukt von 2000 – 2022 (109,4% Österreich-Schnitt)
- Burgenland im Bundesländervergleich mit hohen Anteilen am Primären und Tertiären Sektor



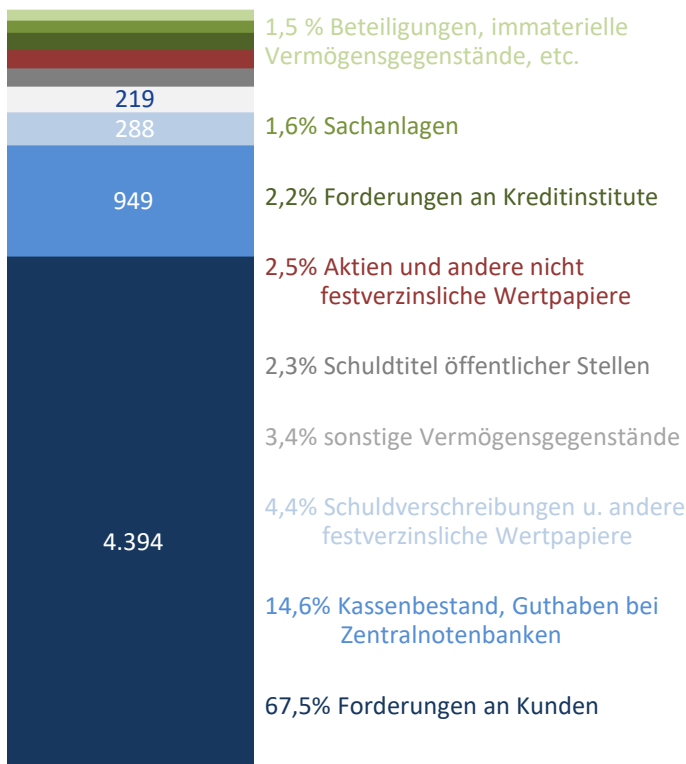


Die Bank in Zahlen: Bilanz und Bankbuch.

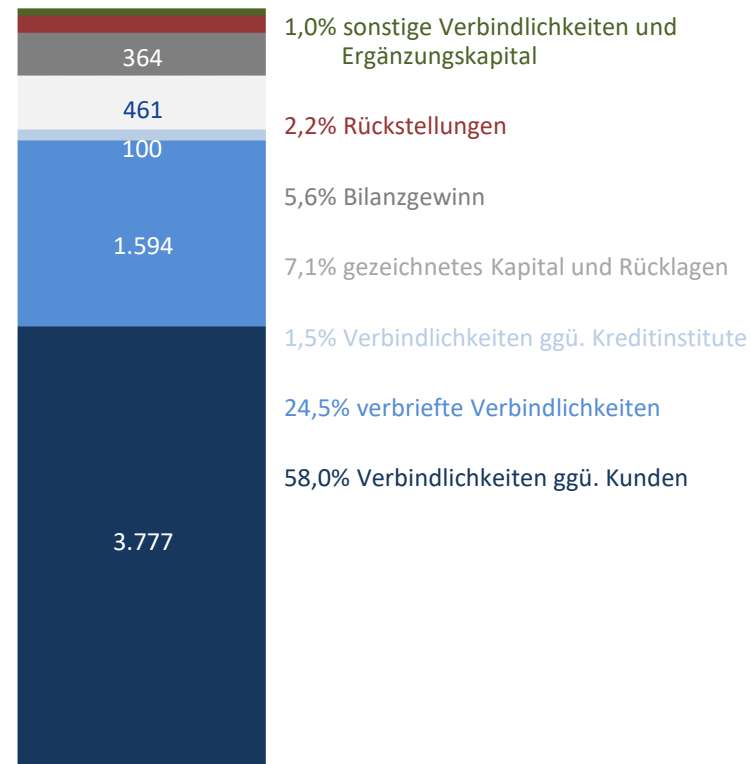
www.bank-bgld.at

Bilanz der GRAWE Bankengruppe.

Die Konzernbilanz der Bank Burgenland 2023 nach UGB.



€ 6,51 Mrd. Aktiva.



€ 6,51 Mrd. Passiva.

GRAWE Bankengruppe in Zahlen.

Der Konzern-Jahresabschluss 2023 nach UGB.



Ergebnis.

- operativ hervorragendes Geschäftsjahr der GRAWE Bankengruppe
- erfreulicher Ausbau des Nettozinserspartrags durch attraktive Zinsspanne
- leicht rückläufiges Provisionsergebnis
- Personalkosten inflationsbedingt gestiegen
- Anstieg Sachaufwand getrieben durch Projekt- und IT-Kosten

Bilanz.

- Marktbedingter Rückgang des Kreditvolumens
- Beibehaltung der strengen Risikopolitik bei der Kreditvergabe

Eigenmittel.

- komfortable Eigenmittelausstattung
- Anforderungen aus Basel III deutlich erfüllt

Mitarbeiter

- Anzahl der Mitarbeiter leicht gestiegen

	2023	2022	Veränderung	
	31.Dez	31.Dez	abs.	in %
Gewinn- und Verlustrechnung (in TEUR)				
Betriebserträge	289.787	214.297	75.490	35,2%
hievon Nettozinserspartrag	187.418	103.459	83.959	81,2%
hievon Provisionsergebnis	80.445	85.826	-5.381	-6,3%
Betriebsaufwendungen	144.355	128.809	15.546	12,1%
hievon Personalaufwand	76.265	71.727	4.538	6,3%
hievon Sachaufwand	57.740	43.336	14.404	33,2%
Betriebsergebnis	145.432	85.488	59.944	70,1%
EGT	79.581	50.232	29.349	58,4%
Konzernjahresüberschuss	58.841	31.030	27.811	89,6%
Bilanz (in TEUR)	31.Dez	31.Dez	abs.	in %
Bilanzsumme	6.510.157	6.799.512	-289.355	-4,3%
Forderungen an Kunden	4.394.079	4.600.662	-206.583	-4,5%
Verbindlichkeiten gegenüber Kunden	3.776.858	4.074.577	-297.719	-7,3%
risikogewichtete Aktiva	4.122.001	4.372.083	-250.082	-5,7%
Gesamtkapitalquote	18,2%	19,6%		
Kernkapitalquote auf Gesamtrisiko	17,7%	19,2%		
Mitarbeiterzahl	762	750	12	1,6%

Bank Burgenland in Zahlen.

Das Einzelinstitut Bank Burgenland 2023 nach UGB.



Ergebnis.

- deutliche Steigerung des Nettozinssertrags; leicht sinkendes Provisionsergebnis
- Sachkostenanstieg bedingt durch Projekt- und IT-Kosten
- starkes EGT aufgrund ausgeweiteter Zinsspanne
- deutliche Aufstockung iHv. € 35,0 Mio. der Vorsorge für allgemeine Bankrisiken (§ 57 BWG)

Bilanz.

- Bilanzsumme leicht rückläufig
- leichter Rückgang beim Kreditvolumen aufgrund geringerer Nachfrage am Markt

Eigenmittel.

- komfortable Eigenmittelausstattung
- Kapitalquoten weiter ausgebaut
- Anforderungen aus Basel III deutlich erfüllt

	2023	2022	Veränderung	
	31.Dez	31.Dez	abs.	in %
Gewinn- und Verlustrechnung (in TEUR)				
Betriebserträge	153.784	103.063	50.721	49,2%
hievon Nettozinssertrag	118.651	69.289	49.362	71,2%
hievon Provisionsergebnis	15.286	17.629	-2.343	-13,3%
Betriebsaufwendungen	63.897	59.709	4.188	7,0%
hievon Personalaufwand	30.835	29.425	1.410	4,8%
hievon Sachaufwand	29.690	22.847	6.843	30,0%
Betriebsergebnis	89.887	43.354	46.533	107,3%
EGT	48.781	45.534	3.247	7,1%
Jahresüberschuss	40.482	33.596	6.886	20,5%
Bilanz (in TEUR)				
Bilanzsumme	4.649.578	4.820.532	-170.954	-3,5%
Forderungen an Kunden	3.398.330	3.551.626	-153.296	-4,3%
Verbindlichkeiten gegenüber Kunden	2.005.078	2.188.179	-183.101	-8,4%
risikogewichtete Aktiva	2.714.933	2.758.744	-43.811	-1,6%
Gesamtkapitalquote	22,2%	21,2%		
Kernkapitalquote	21,9%	20,9%		

Bank Burgenland in Zahlen.

Das Einzelinstitut Bank Burgenland 2023 nach UGB.



operativ sehr erfolgreiche Jahre der Bank.

- Bestätigung des hervorragenden operativen Ergebnisses des Vorjahres
- erfreuliche EGT-Entwicklung über die letzten Jahre

Bilanzsumme leicht rückläufig.

- Stagnation Kreditvolumen aufgrund zinsbedingten Rückgang der Nachfrage
- Fokus auf gutes Risiko-Ertrags-Verhältnis

erfreulicher Return on Equity

- guter Return on Equity nach Steuern trotz großzügiger Eigenmittelausstattung
- Sicherheit/Stabilität geht vor Optimierung der Ertragszahlen

starke Cost Income Ratio.

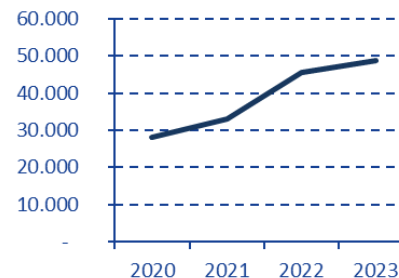
- sehr starker Wert im Branchenvergleich

hervorragende Kernkapitalquote.

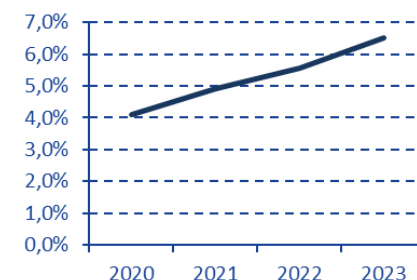
- eine der höchsten Kernkapitalquoten Österreichs

Kennzahlen	2023	2022	2021	2020
EGT	48.781	45.534	33.102	27.961
Bilanzsumme	4.649.578	4.820.532	4.539.511	4.494.447
Return on Equity n. St.	6,5%	5,6%	4,9%	4,1%
Cost Income Ratio	41,5%	57,9%	53,6%	51,3%
Gesamtkapitalquote	22,2%	21,2%	19,2%	19,5%
Kernkapitalquote	21,9%	20,9%	18,9%	19,1%
Liquidity Coverage Ratio	167,4%	172,0%	150,8%	146,5%

EGT in € Mio.



RoE in %



Übersicht Bankbuch.

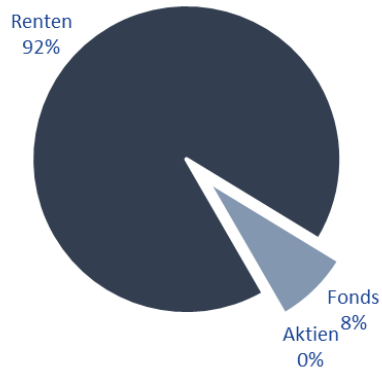
Sicherheitsorientierte Veranlagung.



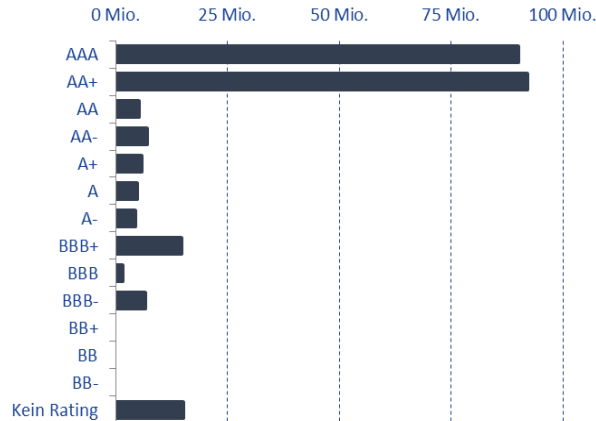
Bankbuch der Bank Burgenland.

- rund € 278,7 Mio. Volumen
- Konzentration auf Europa mit Schwerpunkt Österreich
- vorwiegend hochliquide Aktiva gemäß Liquiditätsbestimmungen nach Basel III

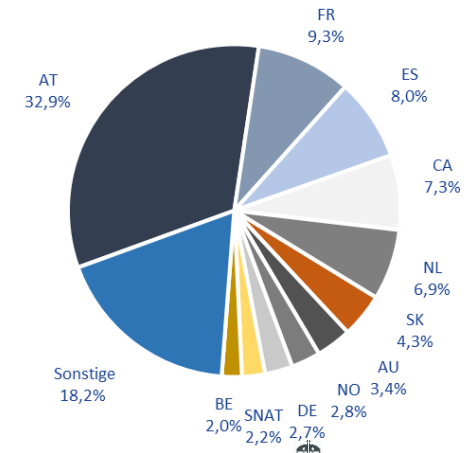
Bankbuch nach Wertpapierart



Ratingübersicht Anleihen



Länderaufteilung





Refinanzierung.

www.bank-bgld.at

Unser aktuelles Funding.

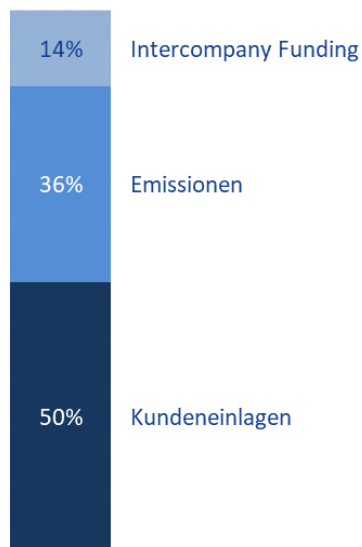
Mittelaufbringung der Bank Burgenland.



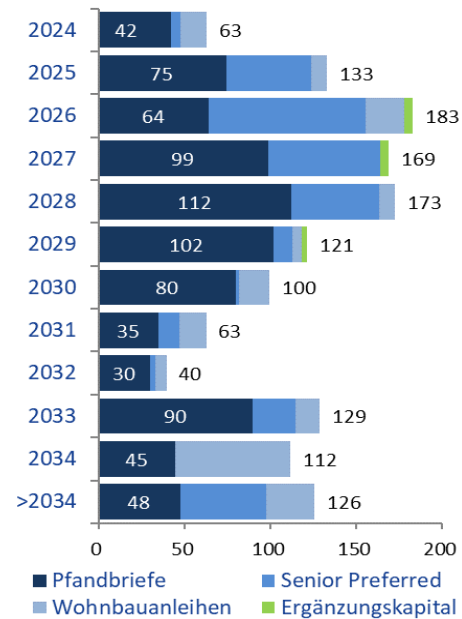
Emissionsvolumen.

- das ausstehende Emissionsvolumen per 30.04.2024 beträgt rund € 1.412 Mio.

Funding Mix



Fälligkeitsprofil [in € Mio.]



Rating der Bank Burgenland.

Bonitätsbewertung durch Ratingagenturen.



Ratings	Moody's	Scope
Emittentenrating/Long-Term Issuer Rating	A3	A-
Langfristige Bankeinlagen/Long-Term Deposit	A2	
Hypothekarische Pfandbriefe/Covered Bond Rating	-	AAA
Ausblick/Outlook	stabil	stabil

Nachhaltigkeit	ISS-ESG
Gesamtrating	C-
Transparenzlevel/Transparency Level	hoch

Ratingvergleich.

Unter den bonitätsstärksten Banken Österreichs.



Bank Burgenland	Moody's		S&P		Fitch	
	Rating	Outlook	Rating	Outlook	Rating	Outlook
BAWAG P.S.K.	A1	positiv	-	-	-	-
Erste Bank	A1	stabil	A+	stabil	A	stabil
RBI	A1	stabil	A-	negativ	-	-
Volksbank Wien	A2	stabil	-	-	BBB+	stabil
RLB Vorarlberg	A2	stabil	-	-	-	-
RLB Tirol	A2	stabil	-	-	-	-
Raiffeisenverband Salzburg	A2	stabil	-	-	-	-
RLB Steiermark	A2	stabil	-	-	-	-
RLB Oberösterreich	A2	stabil	-	-	-	-
RLB Niederösterreich	A2	stabil	-	-	-	-
Bank Burgenland	A3	stabil	-	-	-	-
Hypo Vorarlberg	A3	stabil	A+	stabil	-	-
UniCredit Bank Austria	A3	stabil	BBB+	stabil	-	-
Hypo OÖ	-	-	A+	stabil	-	-
Hypo Tirol	-	-	A+	stabil	-	-
Hypo NOE	-	-	A	stabil	-	-



Information zum Deckungsstock.

www.bank-bgld.at



Hypothekarischer Deckungsstock.

Deckungsmaterial ausschließlich in Österreich.



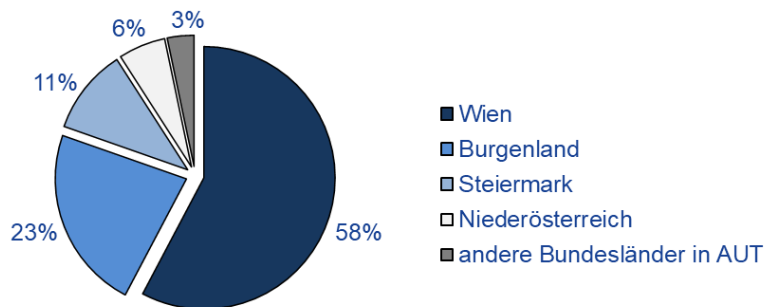
Überblick per 31.03.2024

Rating (Scope Ratings)	AAA/Stable
Rechtsgrundlage	PfandBG
Deckungsanforderung	€ 839,5 Mio.
Gesamtdeckung	€ 1.378,7 Mio.
Überdeckung nominell (zur Deckungsanforderung)	64,2%
Anzahl der Finanzierungen	4.875
Durchschnittliches Volumen der Deckungswerte pro Finanzierung	€ 331,8 Tsd.
Anteil der Finanzierungen in Fremdwährung	0,0%
Anzahl der Emissionen	58
Durchschnittlicher LTV	57,4%

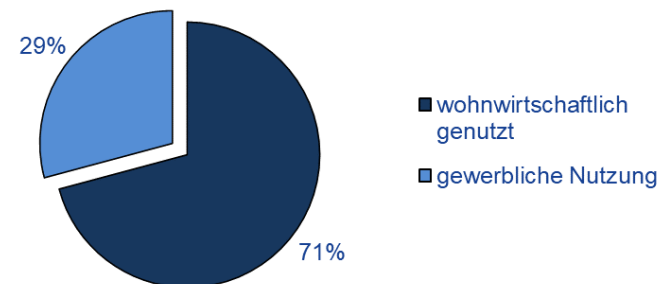
Hypothekarischer Deckungsstock.

Deckungsmaterial ausschließlich in Österreich und EUR.

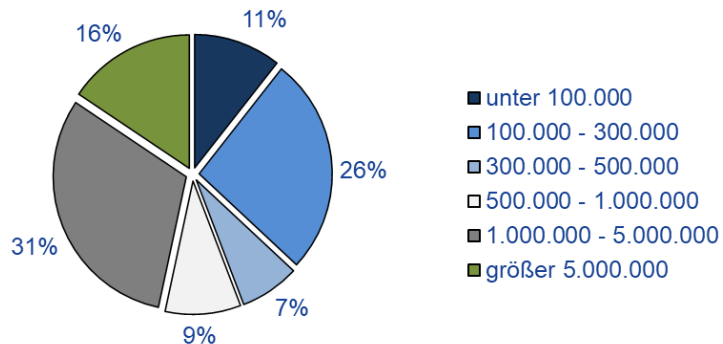
Regionale Verteilung



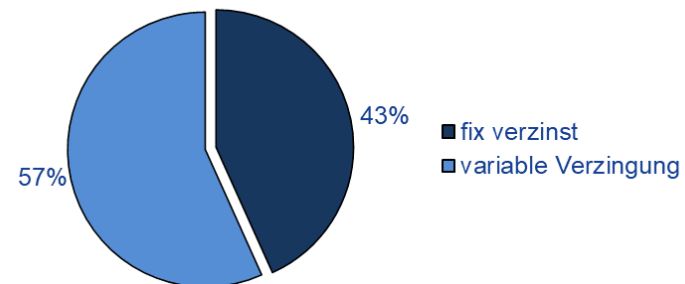
Verteilung nach Nutzungsart



Größenverteilung



Zinsbindung



Angaben per 31.03.2024

Öffentlicher Deckungsstock.

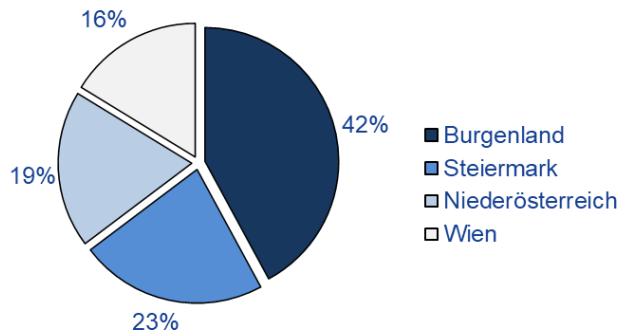
Deckungsmaterial ausschließlich in Österreich und EUR.



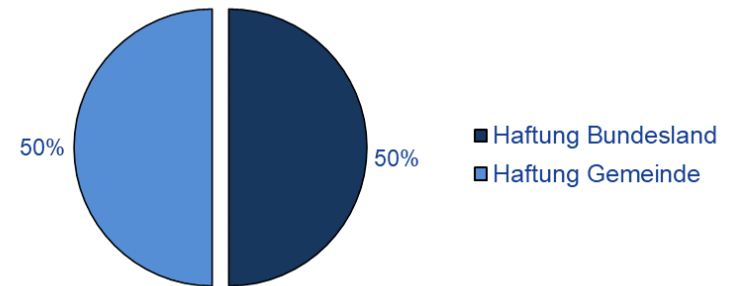
Überblick per 31.03.2024

Rechtsgrundlage	PfandBG
Deckungsanforderung	€ 0,5 Mio.
Gesamtdeckung	€ 26,4 Mio.
Überdeckung nominell (zur Deckungsanforderung)	4.939,4%
Anteil der Finanzierungen in Fremdwährung	0%
Anzahl der Emissionen	0

Regionale Verteilung



Art des Schuldners/Garanten



Angaben per 31.03.2024



Ansprechpartner.

www.bank-bgld.at



Investor Relations.

Information aus erster Hand.



Thomas Ortner, MSc

Investor Relations

Tel.: +43 316 8072 2213

Mail: thomas.ortner@grawe-bankengruppe.at



Anhang.

www.grawe-bankengruppe.at

GRAWE – ein starker Eigentümer.

In der Eintracht Vieler liegt die Kraft, die das Gute bewirkt.

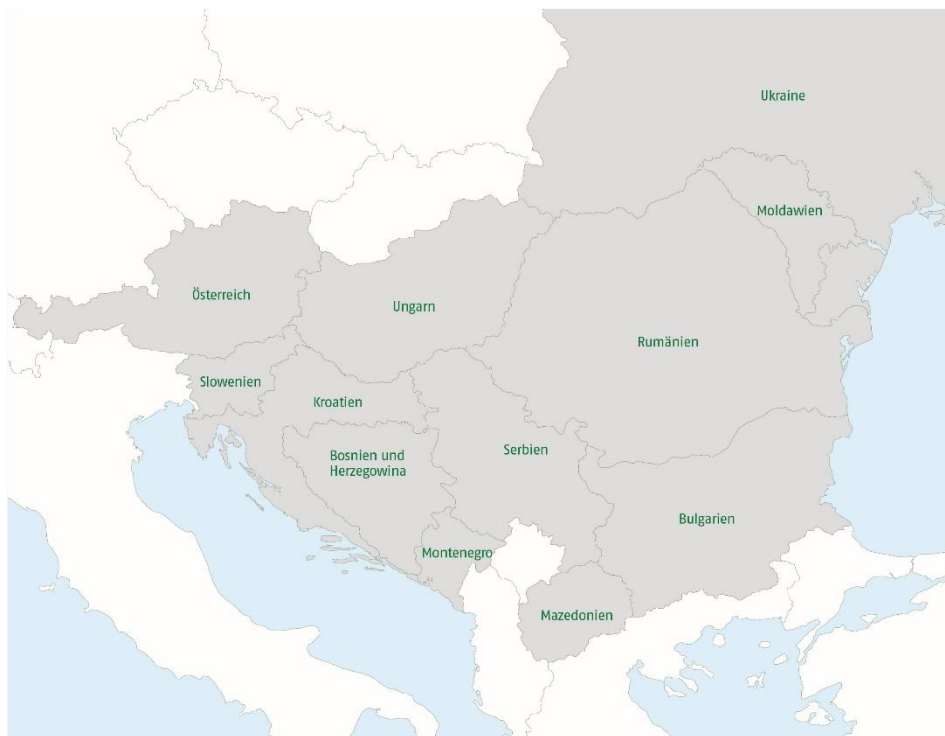


- **Stabil:** über 190 Jahre Geschichte.

- **Finanzstark:** € 1,783 Mrd. Eigenkapital.

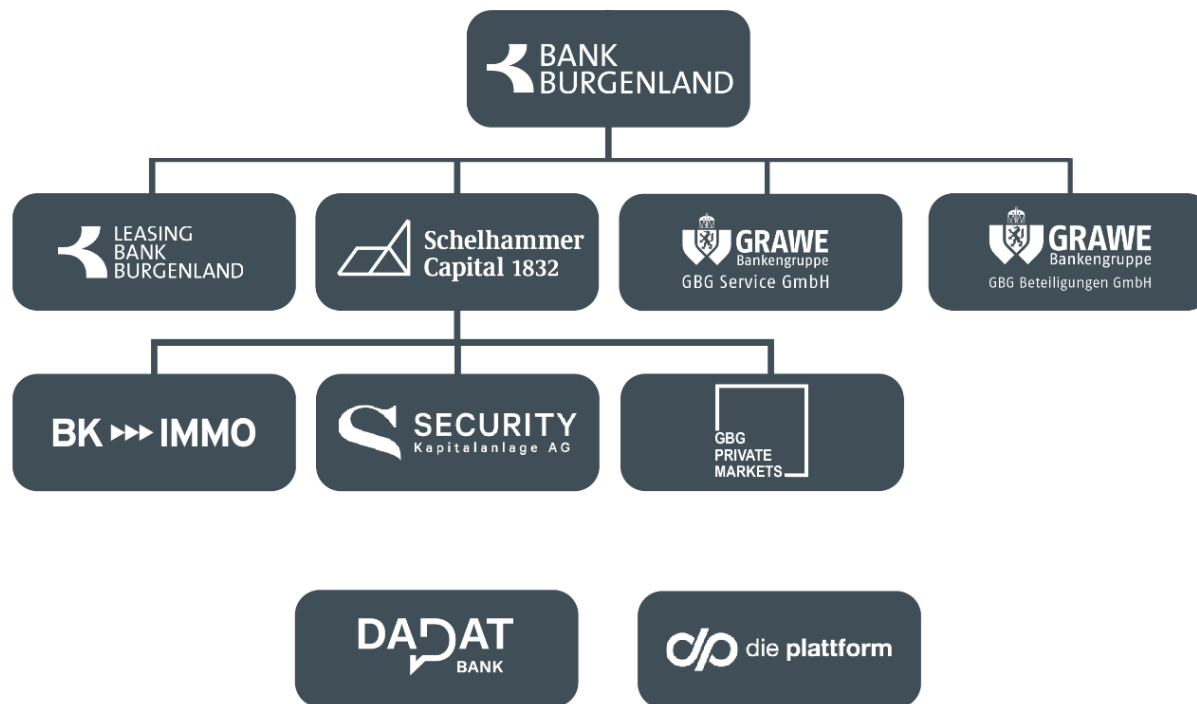
- **International:** 13 Gesellschaften in Zentral- und Osteuropa.

- **Erfolgreich:** rund 1,19 Mrd. Prämienvolumen.



Unsere Eigentümerstruktur.

In der Eintracht Vieler liegt die Kraft, die das Gute bewirkt.



Marken der Schelhammer Capital





Unsere Tochtergesellschaften.

In der Eintracht Vieler liegt die Kraft, die das Gute bewirkt.



Die stärkste Privatbank Österreichs.

Schelhammer Capital im Überblick.

- 5 Standorte in Graz, Wien, Salzburg, Klagenfurt und Kitzbühel
- mit rund € 30,9 Mrd. Assets under Management und € 341,6 Mio. Eigenmittel unter den größten Privatbanken Österreichs
- Bilanzsumme von € 2,5 Mrd.

Spezialisiert auf.

- nachhaltige Produkte und langjährige Partnerschaft
- Private Banking, Family Office und Vermögensmanagement
- Plattformgeschäft: größter Anbieter für Depotabwicklung unabhängiger Finanzberater
- maßgeschneiderte Finanzierungen (Immobilien und Wertpapierlombard)
- Gold- und Münzenhandel für private Anleger

Was Schelhammer Capital auszeichnet.

- denken in Generationen und verantwortungsvolles Handeln
- nachhaltige Produkte sowie besonderes Know-how im Bereich Private Equity
- die modernste und innovativste Direktbank (DADAT)



Unsere Tochtergesellschaften.

In der Eintracht Vieler liegt die Kraft, die das Gute bewirkt.



Die Kapitalanlagegesellschaft der GRAWE Bankengruppe.

Die Security KAG im Überblick.

- Firmensitz in Graz mit 38 Mitarbeitern
- Fondsvolumen in Höhe von € 7,11 Mrd.
- 57 Investmentfonds für private und institutionelle Kunden

Spezialisiert auf.

- Management von Publikums- bzw. Spezialfonds diverser Assetklassen
- Veranlagung sämtlicher Wertpapiere der Grazer Wechselseitige Versicherung
- kundenspezifische Ausarbeitung von Veranlagungsstrategien
- Fondshüllen für externe Manager

Was die Security KAG auszeichnet.

- Asset Allocation Bausteine, die ethisch, ökologisch und ökonomisch Mehrwert schaffen
- drittgrößter Anbieter von nachhaltigen Publikumsfonds in Österreich
- zahlreiche Fondsauszeichnungen von Lipper, Morningstar und Feri, EuroRating

Organigramm Konzern-Treasury.

In der Eintracht Vieler liegt die Kraft, die das Gute bewirkt.



Bereich Konzern-Treasury

Leiter: Heinz **Milalkovits**
stv. Leiter: Andreas **Galik**
stv. Leiter: Alexander **Fenzl**

Heinz Milalkovits
Anna Löffler
Sandra Motzelt

DW 3260
DW 3272
DW 3259

heinz.milalkovits@grawe-bankengruppe.at
anna.loeffler@grawe-bankengruppe.at
sandra.motzelt@grawe-bankengruppe.at

Liquiditätssteuerung & Emissionen

Leiter: Peter **Karlich**

Peter Karlich
Norbert Neusteurer
Christian Pelzelmayer
Andreas Seper

DW 3278
DW 3227
DW 3266
DW 3226

peter.karlich@grawe-bankengruppe.at
norbert.neusteurer@grawe-bankengruppe.at
christian.pelzelmayer@grawe-bankengruppe.at
andreas.seper@grawe-bankengruppe.at

Bankbuchsteuerung & AP-Management

Leiter: Andreas **Galik**

Andreas Galik
Alexander Fenzl
Georg Preis

DW 3268
DW 3282
DW 3267

andreas.galik@grawe-bankengruppe.at
alexander.fenzl@grawe.bankengruppe.at
georg.preis@grawe-bankengruppe.at



Disclaimer.

Bitte beachten Sie, dass...



... es sich hierbei um eine Werbemitteilung mit ausschließlichem Informationscharakter handelt. Es handelt sich weder um ein Anbot oder Aufforderung zum Kauf oder Verkauf, noch um eine Einladung zur Anbotslegung, ebenso wenig um eine Kauf- bzw. Verkaufsempfehlung. Die Angaben in dieser Präsentationsunterlage sind unverbindlich. Druckfehler und Irrtümer vorbehalten. Mit einer Wertpapierveranlagung sind auch Risiken verbunden. Die Wertentwicklung der Vergangenheit lässt keine verlässlichen Rückschlüsse auf die zukünftige Entwicklung zu. Es wird keine Gewähr für die Vollständigkeit, Richtigkeit und Aktualität der vorliegenden Werbemitteilung sowie der herangezogenen Quellen übernommen.

Stand: Mai 2024